


ELEFANTE AMARILLO

## HOJA MEDIDORA DE ANILLOS


Aquí tienes las instrucciones para saber tu talla de anillo

1

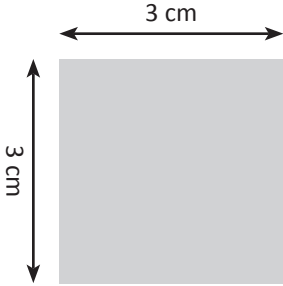


Imprime esta página a **tamaño real**.  
Si no tienes esta opción en tu impresora, imprime a escala 100%

2



Tras imprimir comprueba con una regla que el cuadrado gris mide **exactamente** 3x3cm



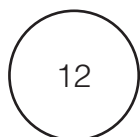
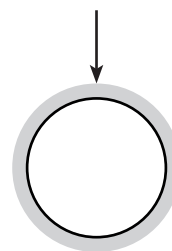
## BUSCA TU TALLA

Para medir necesitas un anillo que consideres que es la talla que vas buscando (dependiendo del dedo para el que quieras comprar en anillo) y colócalo encima de los 3 círculos que puedes ver aquí abajo. Sigue las instrucciones de la derecha para medir de forma correcta. Coloca tu anillo de forma en la que coincida justo con el borde exterior de los círculos negros. También puedes saber el diámetro de tu anillo midiendo el diámetro del anillo que tengas a mano. Si dudas entre dos tallas te recomendamos que escojas la más grande.

## COLOCA TU ANILLO



BIEN




12

DIÁMETRO  
**17'45 mm**

EU: **55 1/3**

UK: **O 1/2**

US: **7 1/4**



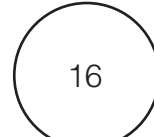
14

DIÁMETRO  
**18'22 mm**

EU: **57 3/4**

UK: **Q**

US: **8**



16

DIÁMETRO  
**19'51 mm**

EU: **61 1/2**

UK: **T**

US: **9 5/8**